



UNIVERSIDAD DE LAS PALMAS DE GRAN CANARIA  
Facultad de Filología



# **Resultados de satisfacción de la Jornada de Acogida *2017-2018***

Máster en Cultura Audiovisual y Literaria

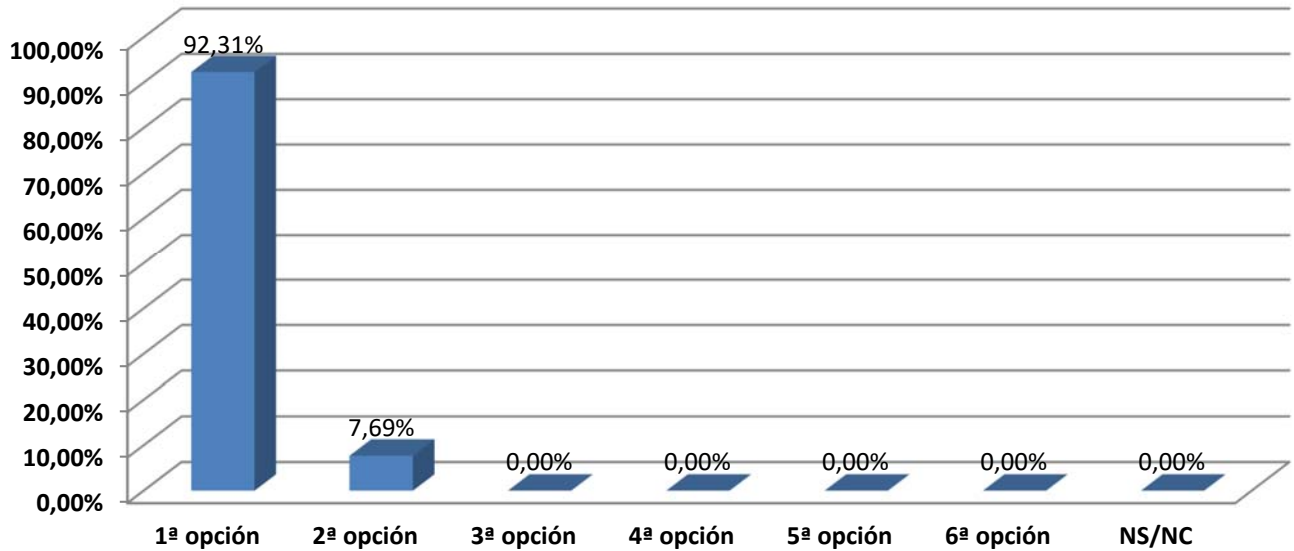


## INDICE

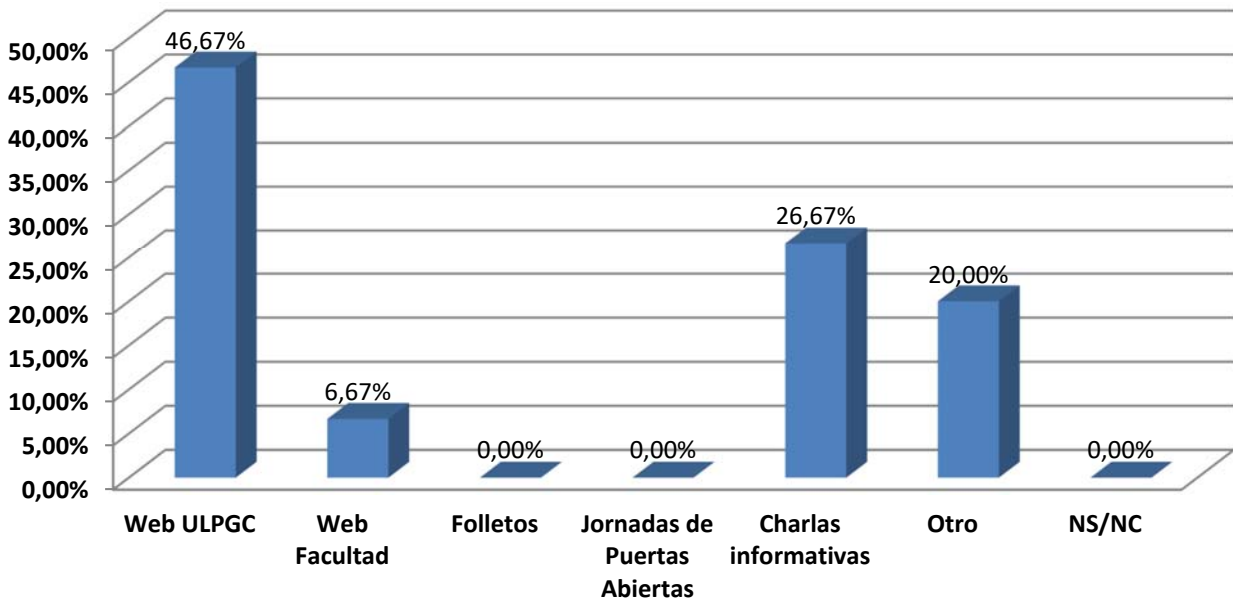
DATOS PERSONALES.....	2
VALORACIÓN GLOBAL.....	3
VALORACIÓN DE LA INFORMACIÓN ESPECÍFICA .....	4
ESTUDIO DE LA MUESTRA.....	8

## DATOS PERSONALES

### ¿Elegiste este máster como...

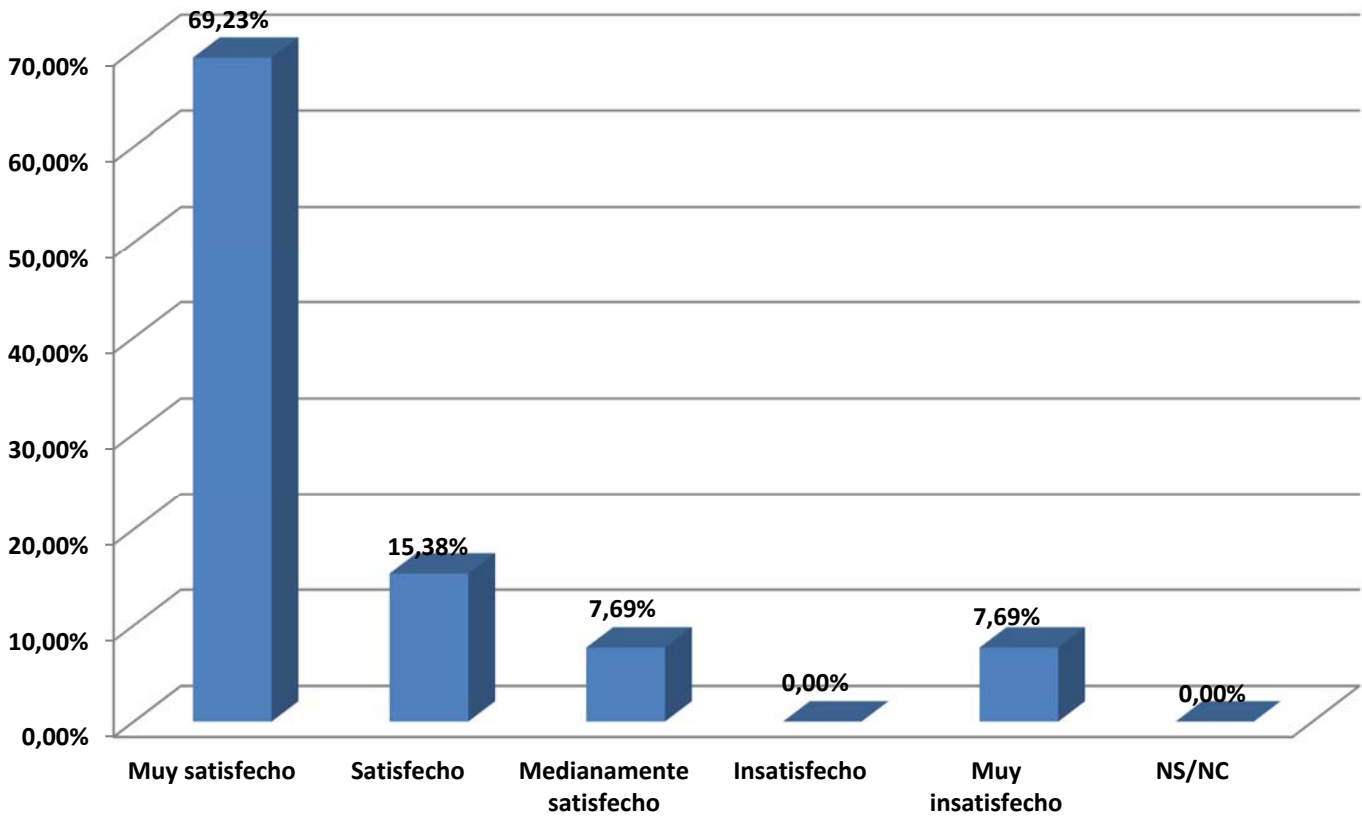


### ¿A través de qué medio conociste la existencia de la Facultad de Filología?



## VALORACIÓN GLOBAL

1. ¿Cuál es tu nivel de satisfacción global con la información presentada en la Jornada de Acogida?

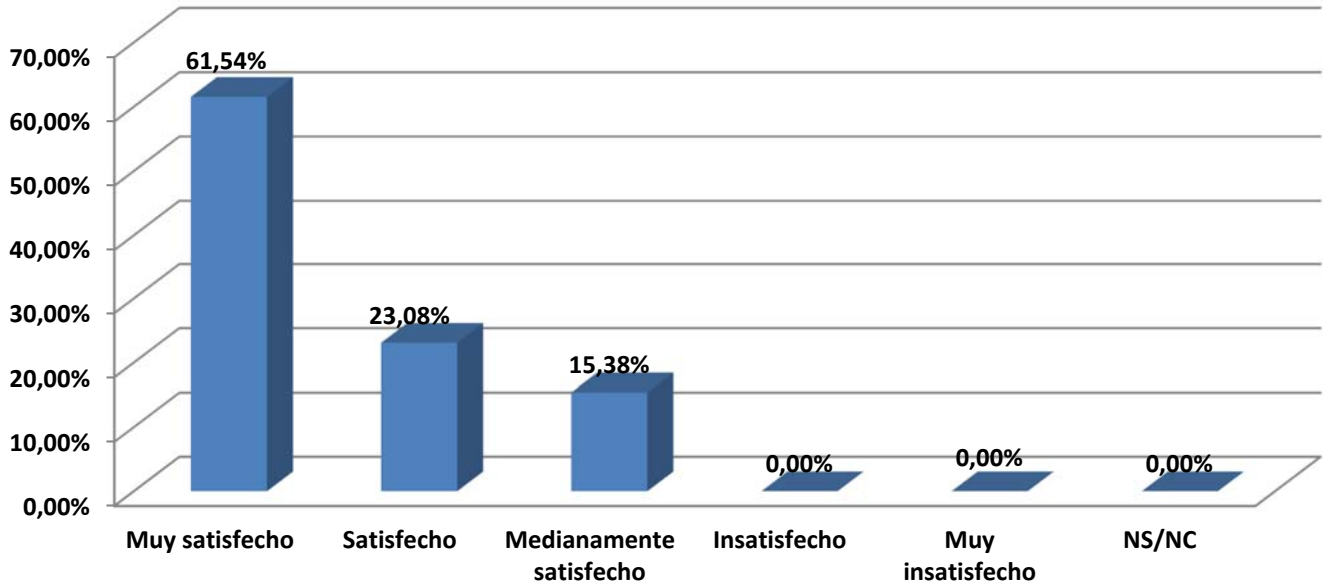


**MEDIA**

**4,38**

## VALORACIÓN DE LA INFORMACIÓN ESPECÍFICA

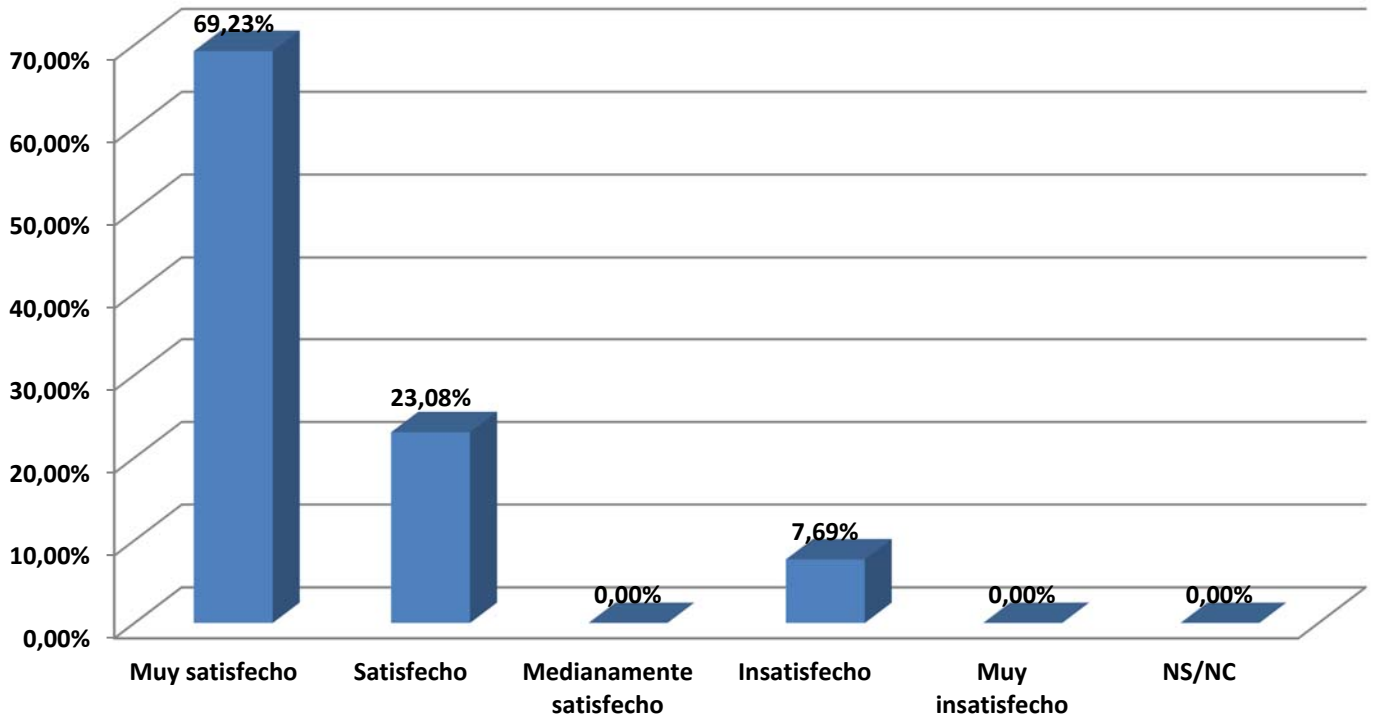
### 2.a ¿Cuál es tu valoración global sobre la estructura y organización de la Facultad de Filología?



**MEDIA**

**4,46**

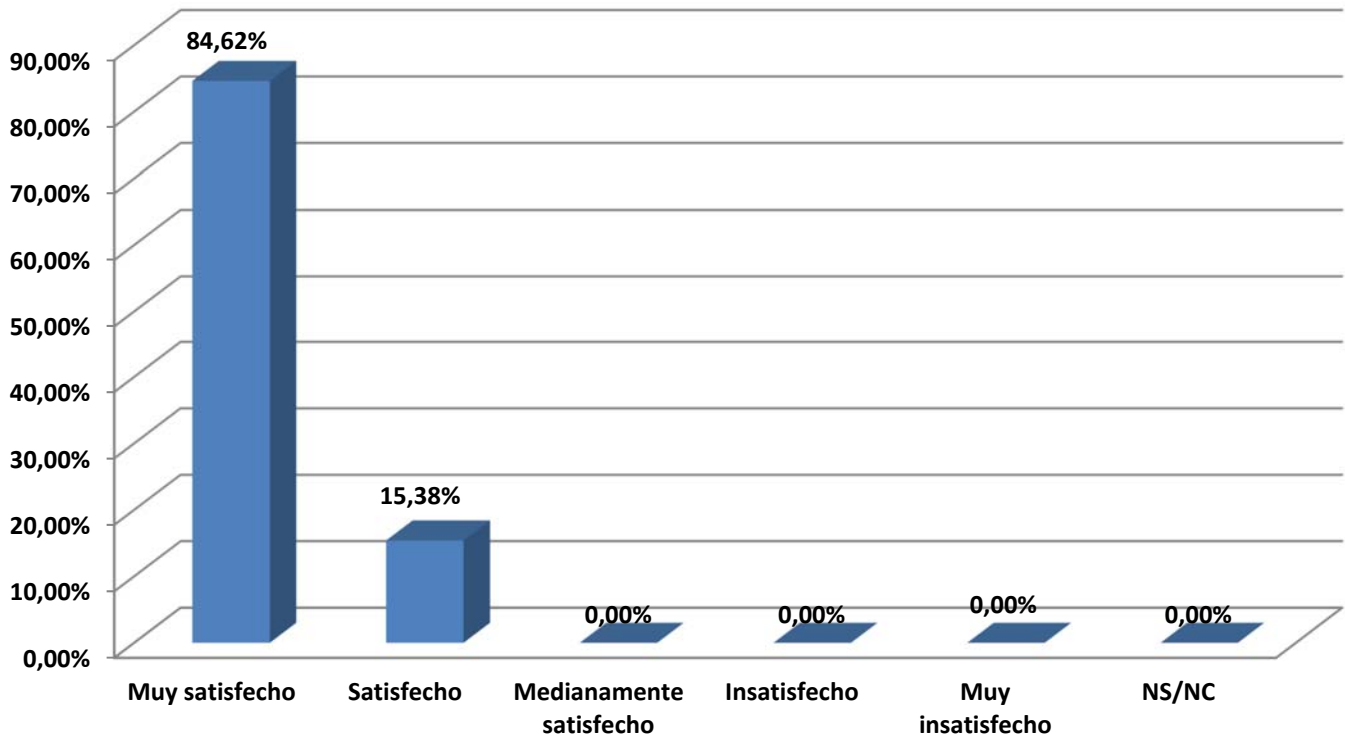
## 2.b ¿Cuál es tu valoración global sobre la información sobre el Máster



**MEDIA**

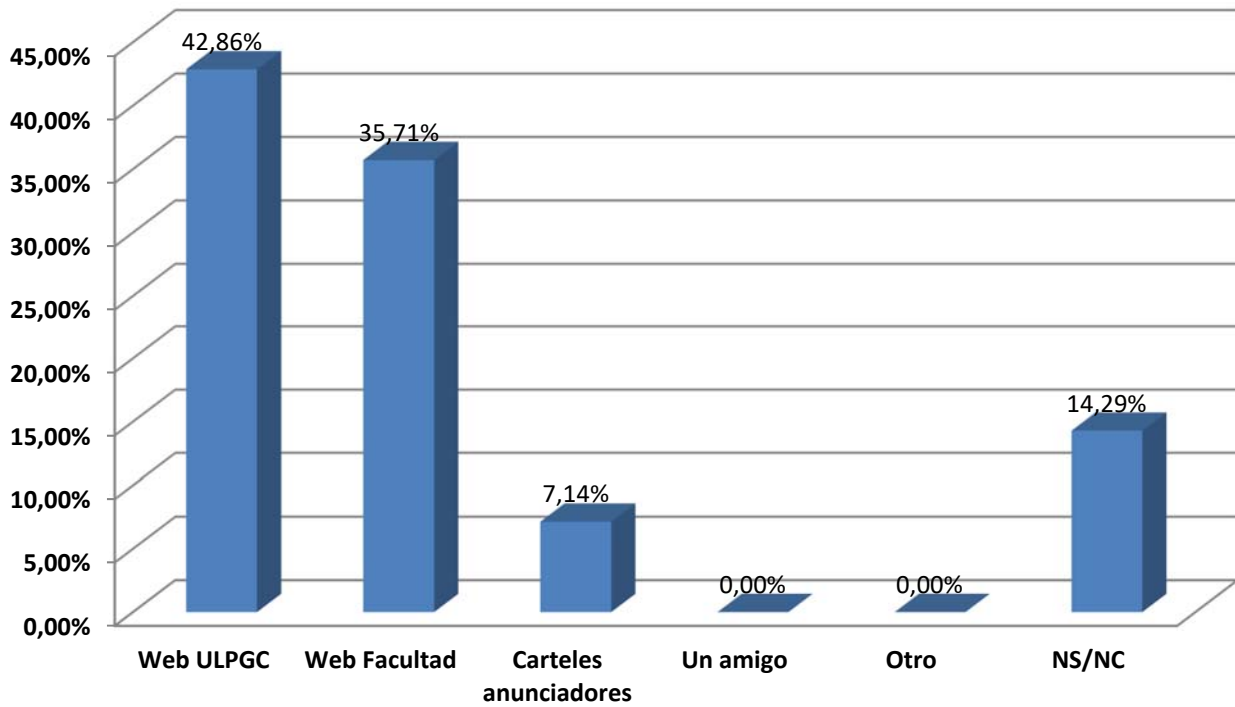
**4,54**

### 2.c ¿Cuál es tu valoración global sobre la presentación de los coordinadores y del tutor orientador?



<b>MEDIA</b>	<b>4,85</b>
--------------	-------------

### 3. ¿A través de qué medio tuviste conocimiento de la existencia de esta Jornada de Acogida?





## ENCUESTA DEL CENTRO DIRIGIDA A LOS ESTUDIANTES DE LA FACULTAD DE FILOLOGÍA DE LA UNIVERSIDAD DE LAS PALMAS DE GRAN CANARIA CON LAS JORNADAS DE ACOGIDA

(CURSO 2017-2018)

### Estudio de la muestra

A partir de los datos de población facilitados por la Facultad de Filología, a continuación, se presentan los datos estadísticos referentes al nivel de participación de participación necesaria para que la encuesta, destinada a *conocer la satisfacción de los estudiantes con las Jornadas de Acogida*, obtenga una muestra representativa.

- El dato de **población (N)** indica el número de individuos a las que se dirige la encuesta.
- El dato de **muestra (n)** indica el número de individuos que contestan a la encuesta.
- El dato de **heterogeneidad** representa el grado de dispersión o de variabilidad que existe entre los resultados.
- El dato **margen de error** indica el nivel de error a causa de observar una muestra en lugar de la población completa.
- El dato **nivel de confianza** indica la probabilidad de que los resultados de nuestra investigación sean ciertos.

#### 1. Datos de participación en general de la Facultad de Filología

Población general (N)	177
Muestra general (n)	<b>170</b>
Nivel de heterogeneidad	50%
Margen de error	1,5%
Nivel de confianza	95%

#### 2. Datos de participación de los estudiantes en las Jornadas de Acogida según la titulación

Atendiendo a un nivel de heterogeneidad del 50% y de confianza del 95% los datos de participación en cada título son los siguientes.

Titulación	N	n	Margen de error
Grado en Lenguas Modernas	102	102	0%
Grado en Lengua Española y Literatura Hispánicas	56	55	1,8%
Máster U. en Cultura Audiovisual y Literaria	19	13	15,7%
<b>Total</b>	<b>177</b>	<b>170</b>	<b>1,5%</b>